
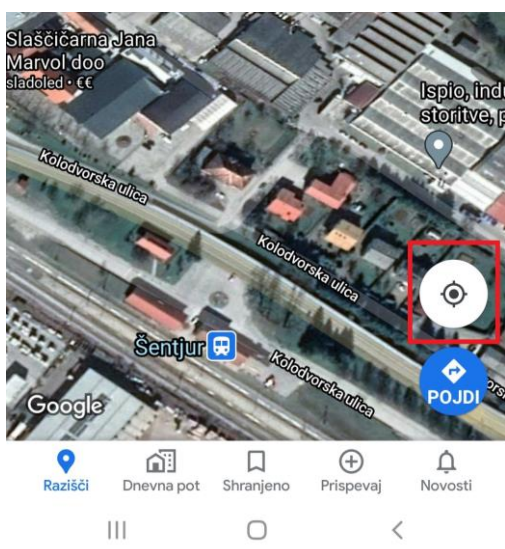


Navodila za pridobitev GPS lokacije

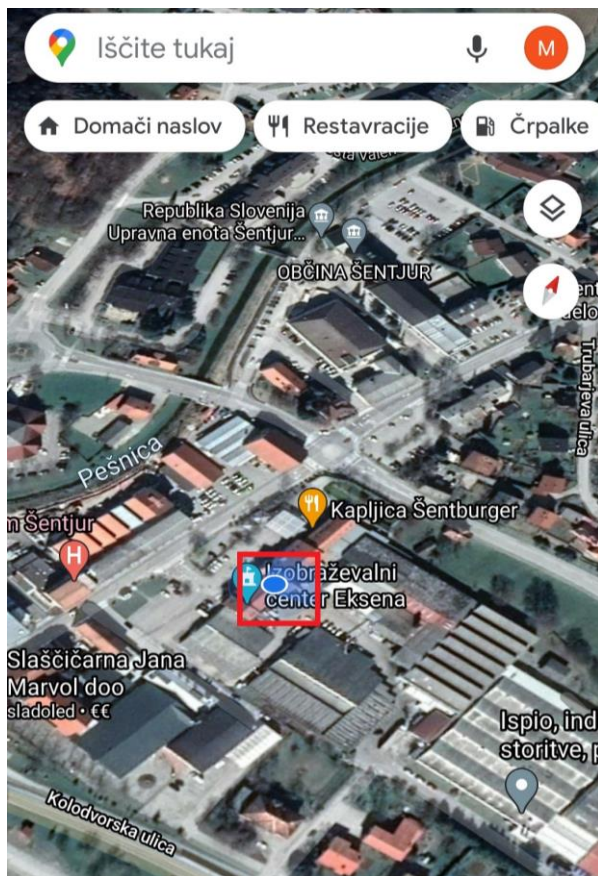
1. Na pametnem telefonu moramo imeti aktivno funkcijo »Lokacija«
2. Odpremo aplikacijo Google maps (Google zemljevidi)



3. Izberemo gumb, ki točno določi našo trenutno lokacijo



4. Izberemo modro oznako ki prikazuje našo lokacijo



5. Pojavi se nam okno z Google plus kodo »697V+XW Šentjur«

